

**SPRAWOZDANIE FINANSOWE  
ZA ROK 2020**

*Mareckiej Spółdzielni Mieszkaniowej  
Lokatorsko Własnościowej  
w Markach*

Wprowadzenie do sprawozdania finansowego  
za okres od 01.01.2020 – 31.12.2020r.

Marecka Spółdzielnia Mieszkaniowa Lokatorsko – Własnościowa z siedzibą w Markach ul. Promienna 17A powołana na czas nieokreślony, wpisana do Rejestru Sądu Rejonowego dla Warszawy-Pragi w Warszawie Wydział Gospodarczy Nr XVI Rej. 1660 z dnia 08.06.1983 roku.

Dnia 22.02.2002 roku wpisana do Krajowego Rejestru Sądowego XXI Wydziału Gospodarczego Sądu Rejonowego dla m.st. Warszawy (obecnie XIV Wydział Gospodarczy).

Statut Spółdzielni wpisany do rejestru sądowego w dniu 08.06.1983 roku ze zmianami z dnia 01.06.1996r; 06.06.1998r; 26.06.2004r; 24.06.2006r; 28.06.2008r; 30.07.2010r; 16.07.2013r. oraz 30.06.2018r.

Wyżej wymienione zmiany uzyskały akceptację Sądu.

Spółdzielnia prowadzi działalność statutową polegającą na zaspokojeniu potrzeb mieszkaniowych członków spółdzielni i ich rodzin.

Poniesione koszty działalności Spółdzielnia pokrywa ze środków własnych.

Przeciętne zatrudnienie za rok 2020 wynosi 8 etatów.

Liczba pracujących na dzień 31.12.2020r. 8 osób.

Odpisy umorzeniowe od spółdzielczych zasobów mieszkaniowych dokonywane są w okresach rocznych zgodnie z obowiązującymi przepisami.

Środki trwałe amortyzowane są metodą liniową.

Bilans sporządzony na dzień 31.12.2020r. za okres od 01.01.2020r. – 31.12.2020r.

po stronie aktywów i pasywów wykazuje kwotę 14.369.489,50.


Rachunek wyników za okres od 01.01.2020r. do 31.12.2020r. zamyka się wynikiem 4.860,00 zysk netto.

Spółdzielnia w roku 2020 uzyskała dochody podlegające opodatkowaniu podatkiem dochodowym od osób prawnych.


W roku sprawozdawczym 2020 nie wystąpiły w Spółdzielni koszty nie stanowiące kosztów uzyskania przychodów.

Spółdzielnia jako podmiot gospodarczy realizuje swoje zadania organizacyjne zgodnie z ustawą „Prawo Spółdzielcze”, własnym statutem oraz obowiązującymi przepisami prawa.

Marki 04.02.2021r.

Z-ca Prezesa Zarządu  
d/s FINANSOWYCH  
GŁÓWNY KSIĘGOWY  
  
Jadwiga Jemielita

PREZES ZARZĄDU  
  
mgr inż. Mirosław Łoniewski

Z-ca Prezesa Zarządu  
d/s Technicznych  
  
Marek Ruciński

Informacja dodatkowa do sprawozdania finansowego za 2020r.

W roku sprawozdawczym w okresie od 01.01.2020 – 31.12.2020 kierował działalnością Spółdzielni oraz reprezentował ją na zewnątrz Zarząd w następującym składzie:

1. Mirosław Łoniewski - Prezes Zarządu
2. Jadwiga Jemielita - Z-ca Prezesa ds. Finansowo – Księgowych
3. Marek Ruciński - Z-ca Prezesa ds. Technicznych

Zarząd Spółdzielni podejmował decyzje z uprawnieniami wynikającymi ze Statutu Spółdzielni i regulaminu Zarządu na protokołowanych posiedzeniach Zarządu, na których podejmowano decyzje dotyczące całokształtu zagadnień związanych z działalnością Spółdzielni.

Członkowie Zarządu brali udział w posiedzeniach Rady Nadzorczej oraz posiedzeniach Prezydium Rady.

Do najważniejszych należały sprawy:

1. finansowo – księgowe
2. windykacja należności
3. członkowsko – mieszkaniowe
4. inwestycyjno – remontowe
5. gospodarki zasobami mieszkaniowymi
6. organizacyjne, osobowe.

Zasady rachunkowości stosowane przez Spółdzielnię są zgodne ze znowelizowaną ustawą o rachunkowości z dnia 29.09.1994r. z późniejszymi zmianami.

Zasady prowadzenia ewidencji księgowej nie zostały zmienione w stosunku do zasad stosowanych w poprzednim okresie sprawozdawczym.

Rzeczowe składniki majątku trwałego są wyceniane według ich wartości początkowej w oparciu o cenę nabycia pomniejszoną o umorzenie.

Odpisu amortyzacyjnego dokonuje się metodą liniową przy zastosowaniu stawek określonych w przepisach.

Środki trwałe o niskiej wartości tj. poniżej 3.500,00 odpisuje się w koszty pełną wartością pod datą ich wydania do użytkowania.

Nadwyżka przychodów nad kosztami za rok 2020 na sprzedaży nie podlegającej opodatkowaniu z tytułu utrzymania zasobów mieszkaniowych w kwocie 58.106,42 zaewidencjonowano w rozliczenia międzyokresowe.

W roku 2020 uzyskano przychody podlegające opodatkowaniu podatkiem dochodowym od osób prawnych.

|             |           |
|-------------|-----------|
| Przychód    | 57.771,60 |
| Kup.        | 51.771,60 |
| Zysk brutto | 6.000,00  |

-----  
p.d.o.p. 1.140,00  
zysk netto 4.860,00

w tym: Promienna 4B 4.860,00 pożytek z części wspólnej

W roku sprawozdawczym 2020 nie wystąpiły koszty nie stanowiące kosztów uzyskania przychodów .

Marki 04.02.2021r.

Z-ca Prezesa Zarządu  
d/s FINANSOWYCH  
GŁÓWNY KSIĘGOWY  
Jadwiga Jemielita

PREZES ZARZĄDU  
mgr inż. Mirosław Łoniewski

Z-ca Prezesa Zarządu  
d/s Technicznych  
Marek Ruciński

MARECKA SPÓŁDZIELNIA  
MIESZKANIOWA LOKATORSKO-  
WŁASNOŚCIOWA

(dane jednostki)

**BILANS**

sporządzony na dzień: 31.12.2020


jednostka obliczeniowa: .. zł ..

| AKTYWA   | Stan na dzień kończący    |                             | PASywa  | Stan na dzień kończący    |                             |
|--|---------------------------|-----------------------------|---|---------------------------|-----------------------------|
|  | rok bieżący<br>31.12.2020 | rok poprzedni<br>31.12.2019 |   | rok bieżący<br>31.12.2020 | rok poprzedni<br>31.12.2019 |
| <b>A Aktywa trwałe</b>   | 13 029 390,37             | 13 176 026,21               | <b>A Kapitał (fundusz) własny</b>   | 12 162 482,60             | 12 608 531,29               |
| <b>I Wartości niematerialne i prawne</b>   | 0,00                      | 0,00                        | <b>I Kapitał (fundusz) podstawowy</b>   | 12 157 622,60             | 12 603 671,29               |
| 1 Koszty zakończonych prac rozwojowych   |                           |                             | <b>II Kapitał (fundusz) zapasowy, w tym:</b>  |                           |                             |
| 2 Wartość firmy  |                           |                             | - nadwyżka wartości sprzedaży (wartości emisyjnej) nad wartością nominalną udziałów (akcji) |                           |                             |
| 3 Inne wartości niematerialne i prawne   |                           |                             | <b>III Kapitał (fundusz) z aktualizacji wyceny, w tym:</b>                                  |                           |                             |
| 4 Zaliczki na wartości niematerialne i prawne                                    |                           |                             | - z tytułu aktualizacji wartości godziwej   |                           |                             |
| <b>II Rzeczowe aktywa trwałe</b>   | 11 902 983,24             | 12 346 847,36               | <b>IV Pozostałe kapitały (fundusze) rezerwowe, w tym:</b>                                   |                           |                             |
| 1 Środki trwałe  | 11 902 983,24             | 12 346 847,36               | - tworzone zgodnie z umową (statutem) spółki  |                           |                             |
| a) grunty (w tym prawo użytkowania wieczystego gruntu)                           | 889 491,76                | 989 310,72                  | - na udziały (akcje) własne   |                           |                             |
| b) budynki, lokale, prawa do lokali i obiekty inżynierii lądowej i wodnej        | 11 013 491,48             | 11 357 536,64               | <b>V Zysk (strata) z lat ubiegłych</b>  |                           |                             |
| c) urządzenia techniczne i maszyny   |                           |                             | <b>VI Zysk (strata) netto</b>   | 4 860,00                  | 4 860,00                    |
| d) środki transportu   |                           |                             | <b>VII Odpisy z zysku netto w ciągu roku obrotowego (wielkość ujemna)</b>                   |                           |                             |
| e) inne środki trwałe  |                           |                             | <b>B Zobowiązania i rezerwy na zobowiązania</b>   | 2 207 006,90              | 2 104 884,55                |
| 2 Środki trwałe w budowie  |                           |                             | <b>I Rezerwy na zobowiązania</b>  | 0,00                      | 0,00                        |
| 3 Zaliczki na środki trwałe w budowie  |                           |                             | 1 Rezerwa z tytułu odroczonego podatku dochodowego  |                           |                             |
| <b>III Należności długoterminowe</b>   | 1 126 407,13              | 829 178,85                  | 2 Rezerwa na świadczenia emerytalne i podobne   | 0,00                      | 0,00                        |
| 1 Od jednostek powiązanych   |                           |                             | - długoterminowa  |                           |                             |
| 2 Od pozostałych jednostek, w których jednostka posiada zaangażowanie w kapitale |                           |                             | - krótkoterminowa   |                           |                             |
| 3 Od pozostałych jednostek   | 1 126 407,13              | 829 178,85                  | 3 Pozostałe rezerwy   | 0,00                      | 0,00                        |
| <b>IV Inwestycje długoterminowe</b>  | 0,00                      | 0,00                        | - długoterminowe  |                           |                             |
| 1 Nieruchomości  |                           |                             | - krótkoterminowe   |                           |                             |
| 2 Wartości niematerialne i prawne  |                           |                             | <b>II Zobowiązania długoterminowe</b>   | 1 126 407,13              | 829 178,85                  |
| 3 Długoterminowe aktywa finansowe  | 0,00                      | 0,00                        | 1 Wobec jednostek powiązanych   |                           |                             |
| a) w jednostkach powiązanych   | 0,00                      | 0,00                        | 2 Wobec pozostałych jednostek, w których jednostka posiada zaangażowanie w kapitale         |                           |                             |
| - udziały lub akcje  |                           |                             | 3 Wobec pozostałych jednostek   | 1 126 407,13              | 829 178,85                  |
| - inne papiery wartościowe   |                           |                             | a) kredyty i pożyczki   | 1 126 407,13              | 829 178,85                  |
| - udzielone pożyczki   |                           |                             | b) z tytułu emisji dłużnych papierów wartościowych  |                           |                             |
| - inne długoterminowe aktywa finansowe   |                           |                             | c) inne zobowiązania finansowe  |                           |                             |

|           |  |              |              |            |  |            |              |
|-----------|--|--------------|--------------|------------|--|------------|--------------|
| b)        | w pozostałych jednostkach,<br>w których jednostka posiada<br>zaangażowanie w kapitale              | 0,00         | 0,00         | d)         | zobowiązania wekslowe  |            |              |
|           | – udziały lub akcje  |              |              | e)         | inne   |            |              |
|           | – inne papiery wartościowe   |              |              | <b>III</b> | <b>Zobowiązania<br/>krótkoterminowe</b>  | 882 489,73 | 1 139 766,07 |
|           | – udzielone pożyczki   |              |              | 1          | Zobowiązania wobec jednostek<br>powiązanych  | 0,00       | 0,00         |
|           | – inne długoterminowe aktywa<br>finansowe  |              |              | a)         | z tytułu dostaw i usług,<br>o okresie wymagalności:  | 0,00       | 0,00         |
| c)        | w pozostałych jednostkach  | 0,00         | 0,00         |            | – do 12 miesięcy   |            |              |
|           | – udziały lub akcje  |              |              |            | – powyżej 12 miesięcy  |            |              |
|           | – inne papiery wartościowe   |              |              | b)         | inne   |            |              |
|           | – udzielone pożyczki   |              |              | 2          | Zobowiązania wobec<br>pozostałych jednostek,<br>w których jednostka posiada<br>zaangażowanie w kapitale      | 0,00       | 0,00         |
|           | – inne długoterminowe aktywa<br>finansowe  |              |              | a)         | z tytułu dostaw i usług, o okresie<br>wymagalności:  | 0,00       | 0,00         |
| 4         | Inne inwestycje długoterminowe   |              |              |            | – do 12 miesięcy   |            |              |
| <b>V</b>  | <b>Długoterminowe rozliczenia<br/>międzyokresowe</b>   | 0,00         | 0,00         |            | – powyżej 12 miesięcy  |            |              |
| 1         | Aktywa z tytułu odroczonego<br>podatku dochodowego   |              |              | b)         | inne   |            |              |
| 2         | Inne rozliczenia<br>międzyokresowe   |              |              | 3          | Zobowiązania wobec<br>pozostałych jednostek  | 390 223,44 | 500 244,15   |
| <b>B</b>  | <b>Aktywa obrotowe</b>   | 1 340 099,13 | 1 537 389,63 | a)         | kredyty i pożyczki   |            |              |
| <b>I</b>  | <b>Zapasy</b>  | 0,00         | 0,00         | b)         | z tytułu emisji dłużnych<br>papierów wartościowych   |            |              |
| 1         | Materiały  |              |              | c)         | inne zobowiązania finansowe  |            |              |
| 2         | Półprodukty i produkty w toku  |              |              | d)         | z tytułu dostaw i usług,<br>o okresie wymagalności:  | 360 051,44 | 480 244,15   |
| 3         | Produkty gotowe  |              |              |            | – do 12 miesięcy   | 360 051,44 | 480 244,15   |
| 4         | Towary   |              |              |            | – powyżej 12 miesięcy  |            |              |
| 5         | Zaliczki na dostawy i usługi   |              |              | e)         | zaliczki otrzymane na dostawy<br>i usługi  |            |              |
| <b>II</b> | <b>Należności krótkoterminowe</b>  | 39 302,18    | 41 451,38    | f)         | zobowiązania wekslowe  |            |              |
| 1         | Należności od jednostek<br>powiązanych   | 0,00         | 0,00         | g)         | z tytułu podatków, ceł,<br>ubezpieczeń społecznych<br>i zdrowotnych oraz innych<br>tytułów publicznoprawnych | 172,00     | 0,00         |
| a)        | z tytułu dostaw i usług,<br>o okresie spłaty:  | 0,00         | 0,00         | h)         | z tytułu wynagrodzeń   |            |              |
|           | – do 12 miesięcy   |              |              | i)         | inne   | 30 000,00  | 20 000,00    |
|           | – powyżej 12 miesięcy  |              |              | 4          | Fundusze specjalne   | 492 266,29 | 639 521,92   |
| b)        | inne   |              |              | <b>IV</b>  | <b>Rozliczenia międzyokresowe</b>  | 198 110,04 | 135 939,63   |
| 2         | Należności od pozostałych<br>jednostek, w których jednostka<br>posiada zaangażowanie w<br>kapitale | 0,00         | 0,00         | 1          | Ujemna wartość firmy   |            |              |
| a)        | z tytułu dostaw i usług,<br>o okresie spłaty:  | 0,00         | 0,00         | 2          | Inne rozliczenia międzyokresowe  | 198 110,04 | 135 939,63   |
|           | – do 12 miesięcy   |              |              |            | – długoterminowe   | 198 110,04 | 135 939,63   |
|           | – powyżej 12 miesięcy  |              |              |            | – krótkoterminowe  |            |              |
| b)        | inne   |              |              |            |  |            |              |
| 3         | Należności od pozostałych<br>jednostek   | 39 302,18    | 41 451,38    |            |  |            |              |
| a)        | z tytułu dostaw i usług,<br>o okresie spłaty:  | 37 374,03    | 36 759,14    |            |  |            |              |
|           | – do 12 miesięcy   | 37 374,03    | 36 759,14    |            |  |            |              |
|           | – powyżej 12 miesięcy  |              |              |            |  |            |              |

|            |  |                      |                      |                                       |                      |                      |
|------------|--|----------------------|----------------------|---------------------------------------|----------------------|----------------------|
| b)         | z tytułu podatków, dotacji, ceł, ubezpieczeń społecznych i zdrowotnych oraz innych tytułów publicznoprawnych | 1,08                 | 1 108,48             |                                       |                      |                      |
| c)         | inne   |                      |                      |                                       |                      |                      |
| d)         | dochodzone na drodze sądowej   | 1 927,07             | 3 583,76             |                                       |                      |                      |
| <b>III</b> | <b>Inwestycje krótkoterminowe</b>  | <b>1 300 796,95</b>  | <b>1 495 938,25</b>  |                                       |                      |                      |
| 1          | Krótkoterminowe aktywa finansowe   | 1 300 796,95         | 1 495 938,25         |                                       |                      |                      |
| a)         | w jednostkach powiązanych  | 0,00                 | 0,00                 |                                       |                      |                      |
|            | – udziały lub akcje  |                      |                      |                                       |                      |                      |
|            | – inne papiery wartościowe   |                      |                      |                                       |                      |                      |
|            | – udzielone pożyczki   |                      |                      |                                       |                      |                      |
|            | – inne krótkoterminowe aktywa finansowe  |                      |                      |                                       |                      |                      |
| b)         | w pozostałych jednostkach  | 0,00                 | 0,00                 |                                       |                      |                      |
|            | – udziały lub akcje  |                      |                      |                                       |                      |                      |
|            | – inne papiery wartościowe   |                      |                      |                                       |                      |                      |
|            | – udzielone pożyczki   |                      |                      |                                       |                      |                      |
|            | – inne krótkoterminowe aktywa finansowe  |                      |                      |                                       |                      |                      |
| c)         | środki pieniężne i inne aktywa pieniężne   | 1 300 796,95         | 1 495 938,25         |                                       |                      |                      |
|            | – środki pieniężne w kasie i na rachunkach   | 1 300 796,95         | 1 495 938,25         |                                       |                      |                      |
|            | – inne środki pieniężne  |                      |                      |                                       |                      |                      |
|            | – inne aktywa pieniężne  |                      |                      |                                       |                      |                      |
| 2          | Inne inwestycje krótkoterminowe  |                      |                      |                                       |                      |                      |
| <b>IV</b>  | <b>Krótkoterminowe rozliczenia międzyokresowe</b>  |                      |                      |                                       |                      |                      |
| <b>C</b>   | <b>Należne wpłaty na kapitał (fundusz) podstawowy</b>  |                      |                      |                                       |                      |                      |
| <b>D</b>   | <b>Udziały (akcje) własne</b>  |                      |                      |                                       |                      |                      |
|            | <b>AKTYWA razem (suma poz. A i B i C i D)</b>  | <b>14 369 489,50</b> | <b>14 713 415,84</b> |                                       |                      |                      |
|            |  |                      |                      | <b>PASYWA razem (suma poz. A i B)</b> | <b>14 369 489,50</b> | <b>14 713 415,84</b> |

Warszawa 04.03.2021

Z-ca Prezesa Zarządu  
d/s FINANSOWYCH  
GŁÓWNY KSIĘGOWY  
  
Jadwiga Jemielita

Z-ca Prezesa Zarządu  
d/s Technicznych  
  
Marek Kuciński

PREZES ZARZĄDU  
  
mgr inż. Mirosław Łoniewski

# RACHUNEK ZYSKÓW I STRAT

sporządzony za okres 01.01.2020 - 31.12.2020


(dane jednostki)


(wariant porównawczy)

jednostka obliczeniowa: . . . zł . . .

| Wiersz   | Wyszczególnienie   | Dane za                   |                             |
|----------|--|---------------------------|-----------------------------|
|          |  | rok bieżący<br>31.12.2020 | rok poprzedni<br>31.12.2019 |
| <b>A</b> | <b>Przychody netto ze sprzedaży i zrównane z nimi, w tym:</b>                          | 2 594 011,45              | 2 377 610,60                |
|          | – od jednostek powiązanych   |                           |                             |
| I        | Przychody netto ze sprzedaży produktów   | 2 652 117,87              | 2 480 234,07                |
| II       | Zmiana stanu produktów (zwiększenie – wartość dodatnia, zmniejszenie – wartość ujemna) | -58 106,42                | -102 623,47                 |
| III      | Koszt wytworzenia produktów na własne potrzeby jednostki                               |                           |                             |
| IV       | Przychody netto ze sprzedaży towarów i materiałów                                      |                           |                             |
| <b>B</b> | <b>Koszty działalności operacyjnej</b>   | 2 591 775,76              | 2 375 072,45                |
| I        | Amortyzacja  |                           |                             |
| II       | Zużycie materiałów i energii   | 1 171 886,19              | 1 076 073,52                |
| III      | Usługi obce  | 364 680,34                | 287 430,33                  |
| IV       | Podatki i opłaty, w tym:   | 51 081,23                 | 51 623,03                   |
|          | – podatek akcyzowy   |                           |                             |
| V        | Wynagrodzenia  | 437 763,70                | 392 553,54                  |
| VI       | Ubezpieczenia społeczne i inne świadczenia, w tym:                                     | 95 349,88                 | 83 829,23                   |
|          | – emerytalne   | 42 580,42                 | 38 582,54                   |
| VII      | Pozostałe koszty rodzajowe   | 471 014,42                | 483 562,80                  |
| VIII     | Wartość sprzedanych towarów i materiałów   |                           |                             |
| <b>C</b> | <b>Zysk (strata) ze sprzedaży (A – B)</b>  | 2 235,69                  | 2 538,15                    |
| <b>D</b> | <b>Pozostałe przychody operacyjne</b>  | 3 764,31                  | 3 461,85                    |
| I        | Zysk z tytułu rozchodu niefinansowych aktywów trwałych                                 |                           |                             |
| II       | Dotacje  |                           |                             |
| III      | Aktualizacja wartości aktywów niefinansowych   |                           |                             |
| IV       | Inne przychody operacyjne  | 3 764,31                  | 3 461,85                    |
| <b>E</b> | <b>Pozostałe koszty operacyjne</b>   |                           |                             |
| I        | Strata z tytułu rozchodu niefinansowych aktywów trwałych                               |                           |                             |
| II       | Aktualizacja wartości aktywów niefinansowych   |                           |                             |
| III      | Inne koszty operacyjne   |                           |                             |
| <b>F</b> | <b>Zysk (strata) z działalności operacyjnej (C + D – E)</b>                            | 6 000,00                  | 6 000,00                    |
| <b>G</b> | <b>Przychody finansowe</b>   |                           |                             |
| I        | Dywidendy i udziały w zyskach, w tym:  |                           |                             |
|          | a) od jednostek powiązanych, w tym:  |                           |                             |
|          | – w których jednostka posiada zaangażowanie w kapitale                                 |                           |                             |
|          | b) od jednostek pozostałych, w tym:  |                           |                             |
|          | – w których jednostka posiada zaangażowanie w kapitale                                 |                           |                             |
| II       | Odsetki, w tym:  |                           |                             |
|          | – od jednostek powiązanych   |                           |                             |
| III      | Zysk z tytułu rozchodu aktywów finansowych, w tym:                                     |                           |                             |
|          | – w jednostkach powiązanych  |                           |                             |
| IV       | Aktualizacja wartości aktywów finansowych  |                           |                             |
| V        | Inne   |                           |                             |
| <b>H</b> | <b>Koszty finansowe</b>  |                           |                             |
| I        | Odsetki, w tym:  |                           |                             |
|          | – dla jednostek powiązanych  |                           |                             |
| II       | Strata z tytułu rozchodu aktywów finansowych, w tym:                                   |                           |                             |
|          | – w jednostkach powiązanych  |                           |                             |
| III      | Aktualizacja wartości aktywów finansowych  |                           |                             |
| IV       | Inne   |                           |                             |
| <b>I</b> | <b>Zysk (strata) brutto (F + G – H)</b>  | 6 000,00                  | 6 000,00                    |
| <b>J</b> | <b>Podatek dochodowy</b>   | 1 140,00                  | 1 140,00                    |
| <b>K</b> | <b>Pozostałe obowiązkowe zmniejszenia zysku (zwiększenia straty)</b>                   |                           |                             |
| <b>L</b> | <b>Zysk (strata) netto (I – J – K)</b>   | 4 860,00                  | 4 860,00                    |

Monin 04.02.2021r.

Z-ca Prezesa Zarządu  
d/s FINANSOWYCH  
GŁÓWNY KSIĘGOWY  
  
Jadwiga Jemielita

Z-ca Prezesa Zarządu  
d/s Technicznych  
  
Marek Ruciński

PREZES ZARZĄDU  
  
mgr inż. Mirosław Łoniewski